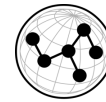




Finanziato dall'Unione Europea



CBRN
Centres
of Excellence
An initiative of the European Union

CoE65  CABICHEM

IL CONTRIBUTO DI UN PROGETTO EUROPEO PER AFFRONTARE L'EMERGENZA CORONAVIRUS

INGRESSO – VESTIZIONE

Le seguenti operazioni devono essere svolte in coppia con un collega.

1) Rimuovere i propri effetti personali (gioielli, orologi, cellulari, penne, ecc.).



2) Lavare accuratamente le mani.



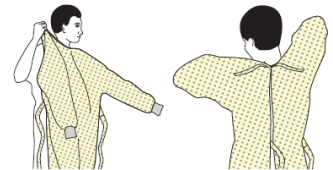
3) Indossare calzature da zona "sporca" e/o sovracalzari.



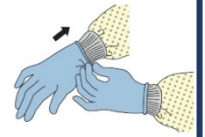
4) Indossare il primo paio di guanti (strato interno).



5) Con l'aiuto di un collega, indossare un camice verde con apertura posteriore.



6) Con l'aiuto di un collega, indossare un secondo paio di guanti (strato esterno). Far aderire il bordo del guanto sulla manica del camice.



→ **Verificare l'integrità e la comodità dei doppi guanti.**

7) Indossare la mascherina FFP3, sistemando gli elastici posteriori, adattando il profilo sul viso, intorno al naso e controllando la buona tenuta.



8) Indossare gli occhiali protettivi fissandoli dietro la nuca mediante l'elastico posteriore. Controllare la collocazione degli occhiali intorno agli occhi.



9) Indossare una cuffia protettiva.

→ Per il personale femminile: in caso di capelli lunghi, raccogliarli accuratamente all'interno della cuffia.

